
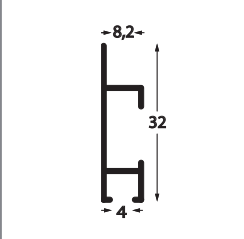
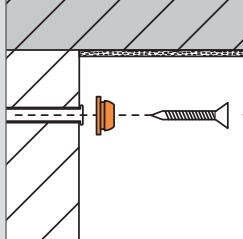
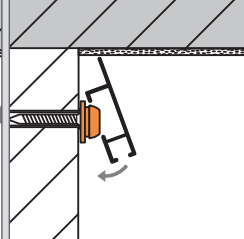


Maße	8,2 x 32 mm				
Tragfähigkeit	max. 25 kg/m				
Farbe	weiß alu matt				
Länge	200 cm 300 cm				
Montage an der Wand	Befestigungsclip 3 Clips pro Meter				

Produktinformationen

Die cliprail max ist ein Aufhängesystem für Perfektionisten. Die Oberkante dieser Schiene ermöglicht eine deckennahe Montage, so dass sie eine Einheit mit Decke und Wand bildet. Die Schiene ist bei geraden Decken besonders wirkungsvoll.

Die cliprail max besteht aus Aluminium und ist mit einer handelsüblichen Metallsäge kürzbar. Sie ist erhältlich in den Farben weiß (RAL 9016) oder alu matt sowie in 200 cm und 300 cm Längen.

Die cliprail max wird mit einem speziellen Befestigungsclip an der Wand befestigt. Erforderlich sind 3 Stück pro Meter. Zusätzlich benötigen Sie Schrauben und Dübel (Wir empfehlen Schrauben 4x40 mm sowie Dübel 6mm). Der Befestigungsclip besteht aus Messing, der Schienenverbinder besteht aus Metall. Endkappen sowie Eckverbinder bestehen aus Kunststoff.

Die cliprail max hat eine Tragkraft von max. 25 kg pro Meter.

Sie kann direkt unterhalb der Decke montiert werden.

Sie ist nicht an schrägen Wänden einsetzbar.

Schienen & Montagezubehör

RC10220 cliprail max weiß 200 cm
 RC10230 cliprail max weiß 300 cm
 RC30220 cliprail max alu matt 200 cm
 RC30230 cliprail max alu matt 300 cm

RD40100 Befestigungsclip | Messing
 (3 Stück pro Meter)
 SR30100 Schraube 4x40 mm von SPAX
 SR50200 Dübel 6 mm von fischer
 RD40200 Schienenverbinder | Metall

RY10110 Endkappe weiß | Kunststoff
 RY30110 Endkappe grau | Kunststoff
 RY10100 Eck-/ Kantenverbinder weiß
 RY30100 Eck-/ Kantenverbinder grau

Abhängeseile und Bilderhaken sind separat zu bestellen.